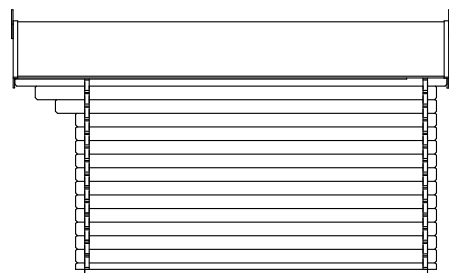
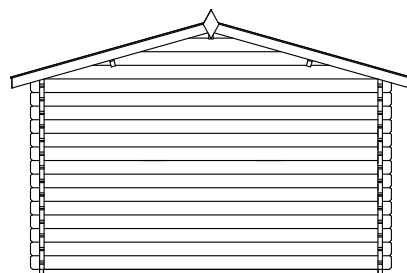

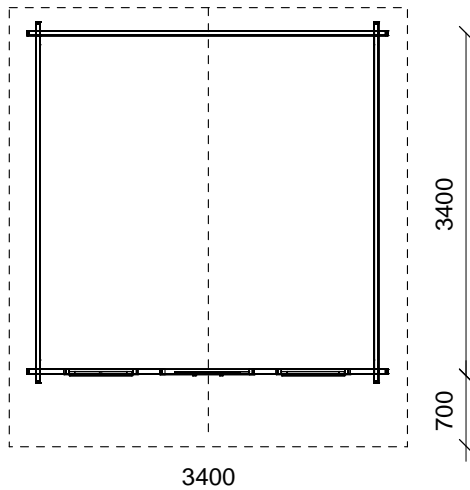
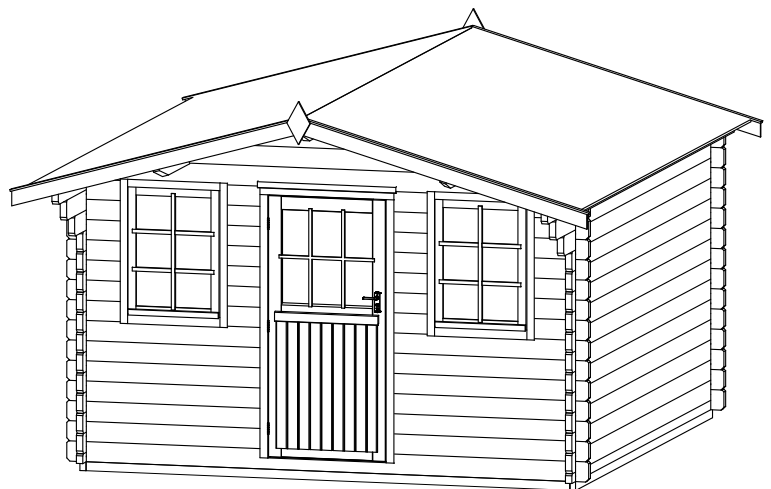
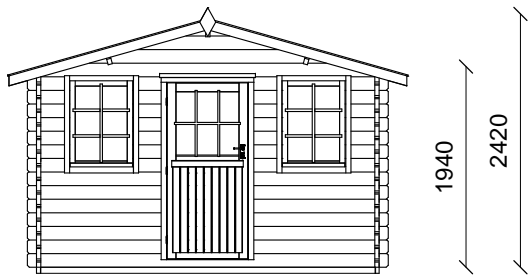


MAASTRICHT 3434/28MM

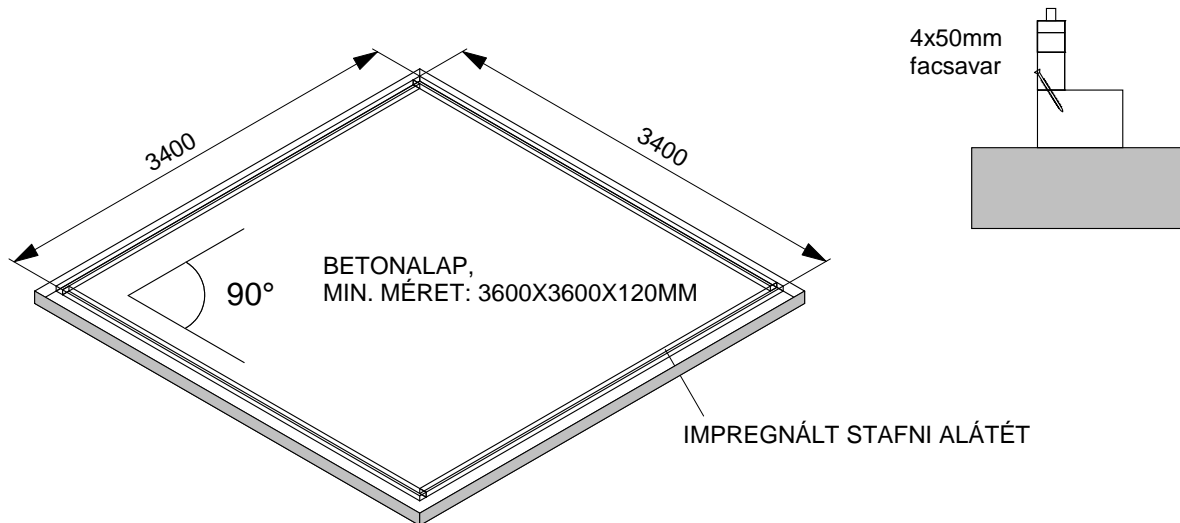


TECHNIKAI INFORMÁCIÓK

Fal	Észak-európai lucfenyőből készül, 28mm vastagságban, nút-féderes összeeresztéssel
Tet	15mm nút-féderes fenyődeszka
Tetőtúllógás	Előtető: 70cm, tetőtúllógás hátul: 20cm, oldalt: 29cm
Tetőfedés	Fekete kátránypapír
Padló	A faház padló nélküli
Padlókeret	4x6cm impregnált fenyőstafni, körben a fal alá
Ajtó	Egyszárnyú kifelé nyíló ajtó, plexizve, osztóléccel, 80x180cm
Ablak	2db, bukó, 70x90cm, plexizve, osztóléccel

HP0848

MAASTRICHT FAHÁZ ÉPÍTÉSI ÚTMUTATÓ KIEGÉSZÍTÉS



1. Az Ön által vásárolt faház élettartamát jelentősen megnöveli, ha betonlapra építi fel.
2. Az impregnált stafnikat szükség esetén vágja méretre és fúrja le a betonhoz megfelelő dübelekkel (nem tarozék). Stafninként 3-3 db dübel ajánlott. Ügyeljen a stafnik külméretére és a merőlegességére.
3. A kezdő faldeszkákat csavarozza a stafnikhoz, a részletrajzon látható módon. Oldalt 4-4 csavarral, hátul, elöl stafninként 1-1 csavarral.
4. A faház felületkezelésénél ügyeljen arra, hogy az alsó faldeszkákra megfelelő mennyiségű anyag kerüljön. Ez az élettartam szempontjából döntő!